

WebRelease 2 導入レポート NO.013

Report



WebRelease 2 導入レポートは、ベンダー様を通してご導入されたお客様へのインタビュー、および構築されたサイトをご紹介します。

今回は、リコージャパン（株）様よりご導入された、広域紋別病院様をご紹介します。



広域紋別病院 様
オホーツク海を見渡せる高台に新築された病院

「WebRelease」導入情報

導入先：広域紋別病院 様
導入元：リコージャパン（株）様
導入品：Workgroup Edition
導入時期：2015年5月

広域紋別病院 様

<https://www.mombetsu-hospital.jp>

■ オホーツク西紋別地域の市町村が連携

広域紋別病院は、オホーツク西紋別地域の5市町村（紋別市、滝上町、興部町、西興部村、雄武町）が共同して運営する広域的な病院です。新たに場所を変え新築で建て替えられたのを機会に、病院ホームページもリニューアルしました。

■ CMSシステムはそのままデザインを一新

今回のリニューアルでは、2011年3月に導入されたCMS「WebRelease」をそのまま利用する形でホームページがリニューアルされました。これまで入力されていた情報はそのまま生かし、デザインだけをさらに使いやすく一新することができ、短期間でのリニューアルが


可能でした。カラーユニバーサルデザインに基づいて配色を行い、利用される方が迷わないよう目的別メニューを目立つ場所に配置しました。



▲ 広域紋別病院のトップページ



▲ 背景を黒にした時のトップページ



▲ 目的別メニュー

WebRelease 2 北海道販売代理店

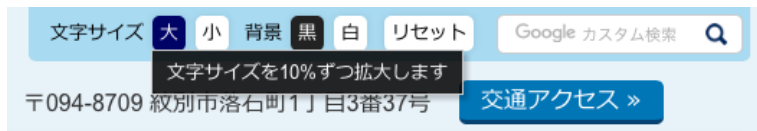
株式会社 ラプト 〒064-0803 札幌市中央区南3条西23丁目2-18 電話：011-640-6111 ファックス：011-640-6116 <http://www.lapt.co.jp>

使いやすさを考慮したデザインとインターフェイス

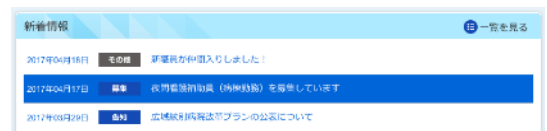
広域紋別病院 様

■ パソコン版、スマートフォン版で使いやすさを追求

パソコン版では、文字サイズの変更もクリックごとに10%ずつ拡大し、最大200%まで大きくなります。新着情報の項目を選択すると、背景色が反転した帯になり、どこを選択しているのかわかりやすいよう配慮しています。また、すべてのページの下の部分にサイトマップを配置していますので、どこからでも目的のページを探しやすいようにしています。



▲ 文字サイズと背景色の変更機能



▲ 選択した項目がわかりやすい



▲ ページの下にサイトマップを配置し、どこからでも情報を探しやすいようにしました

スマートフォン版では、目的別メニューが全面に来るようデザインしています。メインメニューも閉じた形で展開し、必要に応じてスライドして表示されます。また直接電話をかけられるのもスマートフォンの良いところです、移動しながら情報を閲覧し、必要に応じて病院に電話することもできます。



▲ スマートフォン版でも目的別メニューを選択しやすいよう配慮



▲ スマートフォン版



▲ メニューを表示

CMSパッケージソフトウェア

WebRelease 2

Workgroup Edition ¥540,000
500ページ制限版

Enterprise Edition ¥3,240,000
ページ数無制限版



FrameWorks Software

開発元 株式会社 フレームワークスソフトウェア

*LaPT
PRESENTING CROSS MEDIA

WebRelease 2 についてのお問い合わせは、北海道販売代理店 株式会社 ラプト

〒064-0803 札幌市中央区南3条西23丁目2-18 電話：011-640-6111 ファックス：011-640-6116 <http://www.lapt.co.jp>